

暨南大学

教学任务管理手册



2020年10月

目 录

1 系统介绍	3
2 系统使用	3
2.1 教学任务维护	3
2.1.1 教学任务维护(左侧树操作).....	4
2.2 教学任务批量维护	14
2.2.1 页面按钮功能.....	14
2.2.2 编辑按钮二级页面功能.....	18
2.3 历年任务查询	21
2.4 体育项目维护	22

1 系统介绍

教学任务管理主要是用于教学班的合拆班，安排上课周次，任课老师，选课限制等。

排课步骤：

第一步：培养方案变更里面进行选修课学年学期的确定。

第二步：在开课计划管理中下达教学计划。

第三步：在教学任务管理中进行合拆班，安排上课周次，任课老师，选课限制等信息。

第四步：在排课管理中安排上课时间，和地点，以及考试时间的安排。

2 系统使用

2.1 教学任务维护

路径：教学任务管理（APP）---教学任务维护（菜单）

作用范围：可以添加删除教学班、对教学班进行拆班、添加实验班等操作，同时可以指定教学班的上课周次、上课老师及一系列教学班属性。



2.1.1 教学任务维护(左侧树操作)

新建：选中左侧树形列表（结构：开课院系--课程--教学班）中的一门课程，点击新建按钮，可以为该课程创建一个教学班。



删除：选中左侧树形列表（结构：开课院系--课程--教学班）中的一个教学班，点击删除按钮，可以删除该教学班。



复制：选中左侧树形列表（结构：开课院系--课程--教学班）中的一门课程，点击复制按钮，可以根据需要复制往年的任务（应用场景：体育课这种每学期变化不大的课程）。

课内分组：选中左侧树形列表（结构：开课院系--课程--教学班）中的一个教学班，点击课内分组按钮，可以为该教学班创建一个实验教学班。



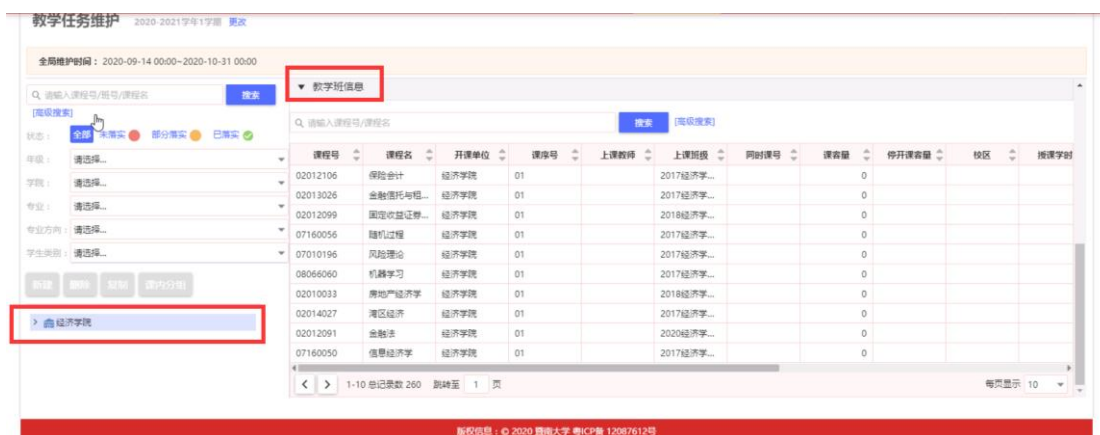
2.1.1.1 教学任务维护(右侧展示区操作)

作用范围：右侧的展示区域取决于左侧的树形列表选择的层级，左侧树分为三层开课单位、课程、教学班；选择不同的层级展示的结果和操作都不相同。

2.1.1.2 左侧树选择开课院系

作用范围：当左侧属选中一个开课院系后，右侧会展示该开课单位下的行政班，和所有教学班的信息。





2.1.1.3 左侧树选择课程

作用范围：当左侧树选择一个课程时，右侧会展示未生成教学班的行政班和教学班信息。

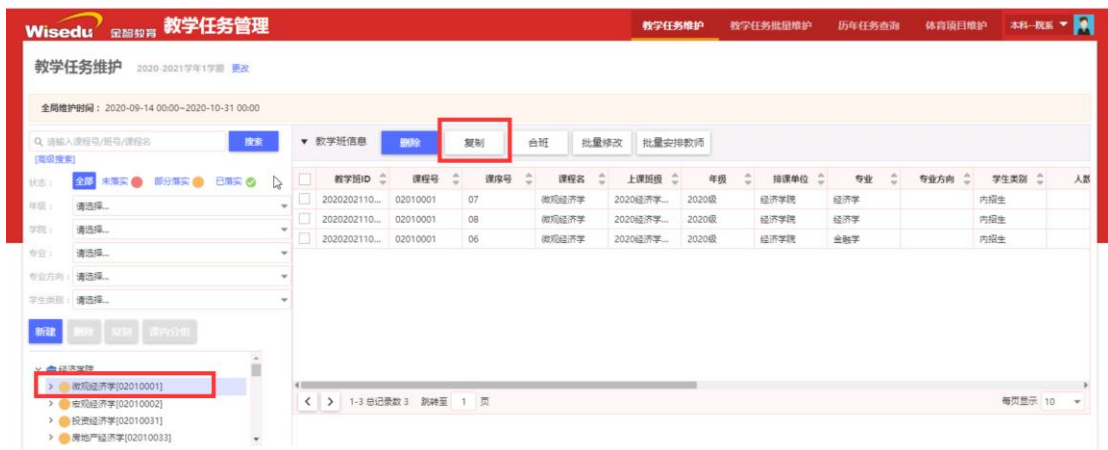


2.1.1.3.1 左侧树选择课程(教学班信息列表)

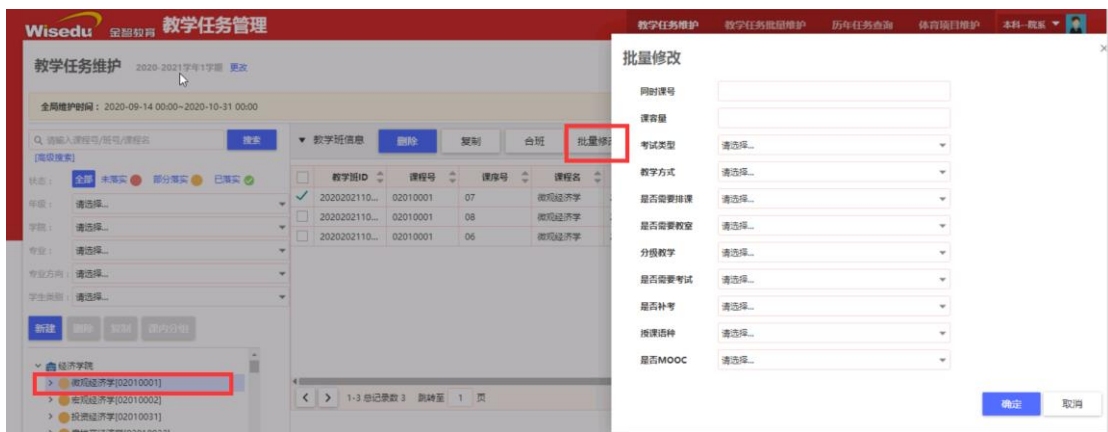
删除：删除教学班信息列表中勾选的教学班。



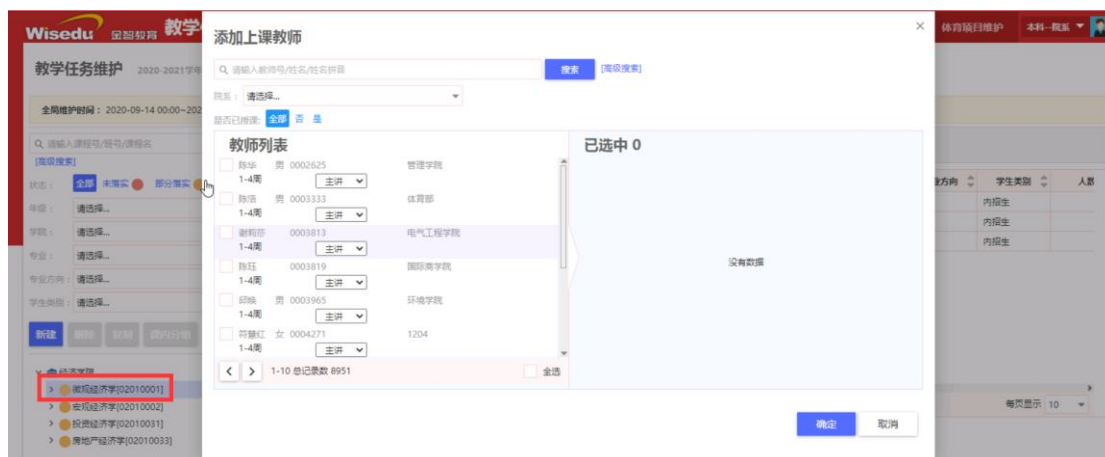
复制：复制教学班列表中选中的数据。



批量修改：修改教学班列表中选中的教学班的属性信息。



批量安排教师：修改教学班列表中选中的教学班的上课教师信息。



2.1.1.4 左侧树选择教学班



2.1.1.4.1 左侧树选择教学班(基础)

添加：添加新的上课班级



拆班: 删除本教学班中选中的上课班级, 创建一个教学班将选中的上课班级添加进去。



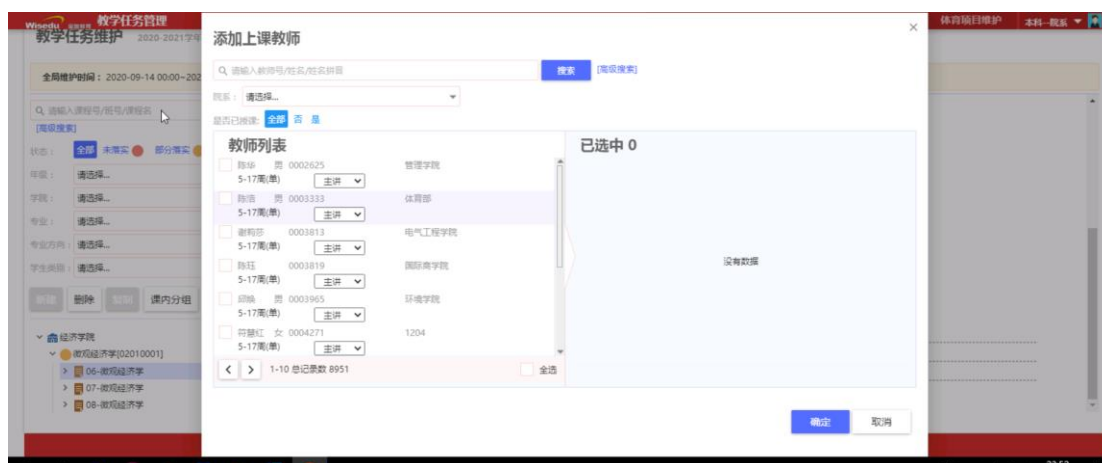
同步至选课限制: 同步选课限制后, 只有上课的学生可以选择这个教学班。



上课周次：添加新的上课周次及周学时，同时可以对已有的上课周次学时进行编辑和删除。



上课教师：给教学班分配上课教师。



2.1.1.4.2 左侧树选择教学班(维护基本信息)

作用范围：设置教学班基本信息



2.1.1.4.3 左侧树选择教学班(维护排课要求)

作用范围：设置排课相关参数。

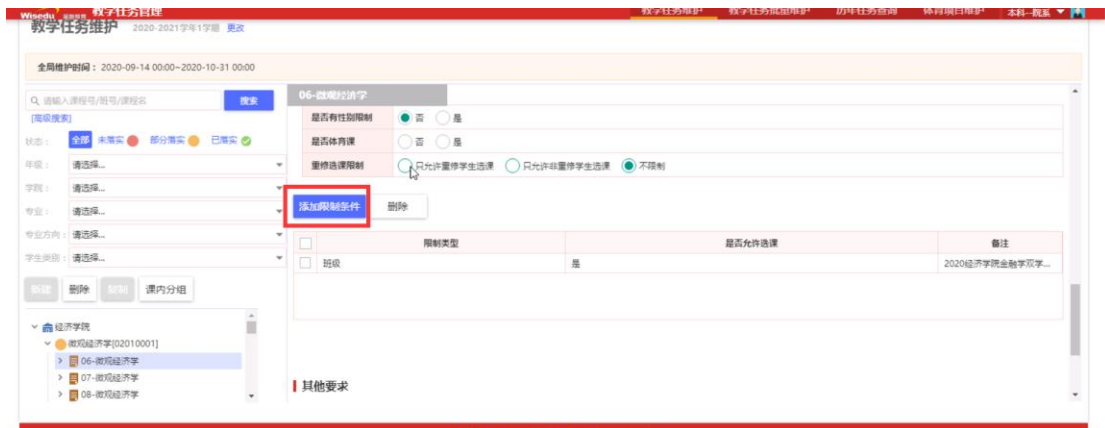


2.1.1.4.4 左侧树选择教学班(维护选课限制)

作用范围：设置选课相关参数。



添加限制条件：学生选课的时候需要满足限时条件才能选择该教学班。



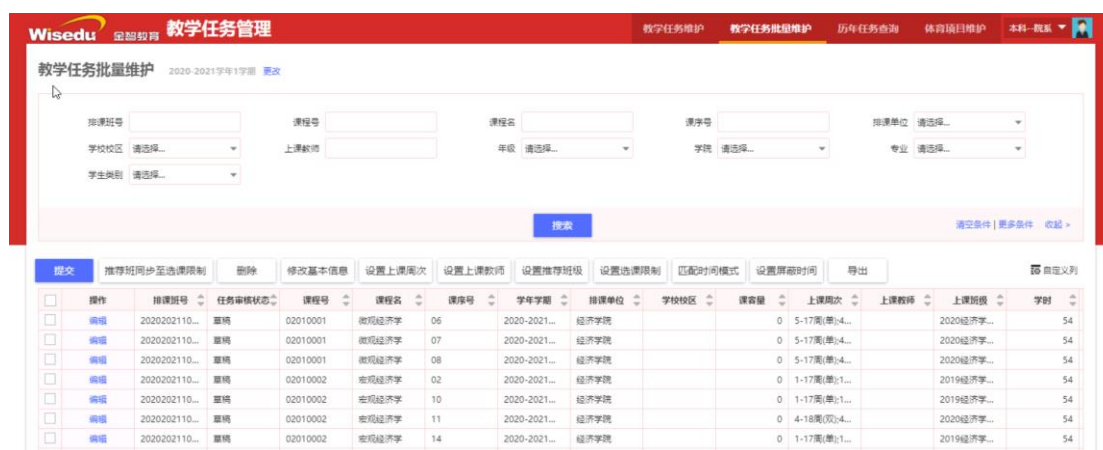
删除：点击删除按钮，删除限制条件。



2.2 教学任务批量维护

路径：教学任务管理（APP） ---教学任务批量维护（菜单）

作用范围：主要用于教学任务的参数修改、提交审核等

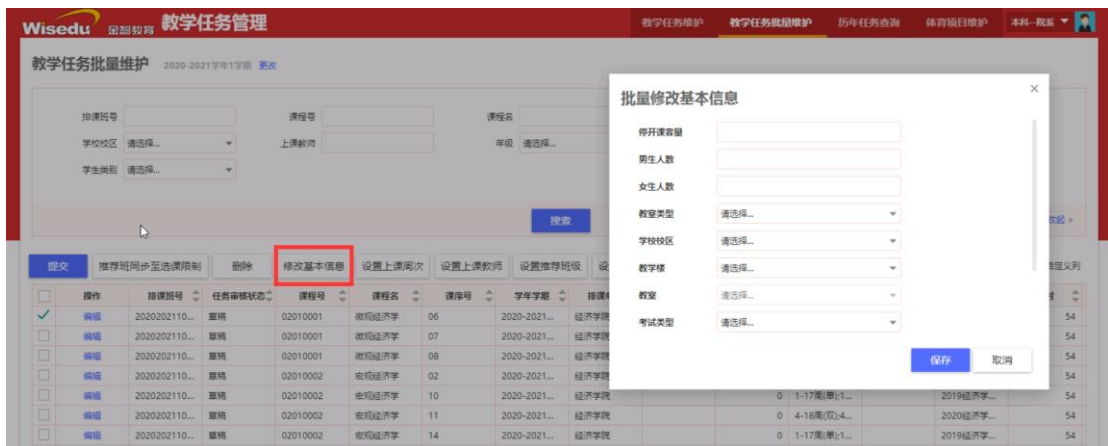


2.2.1 页面按钮功能

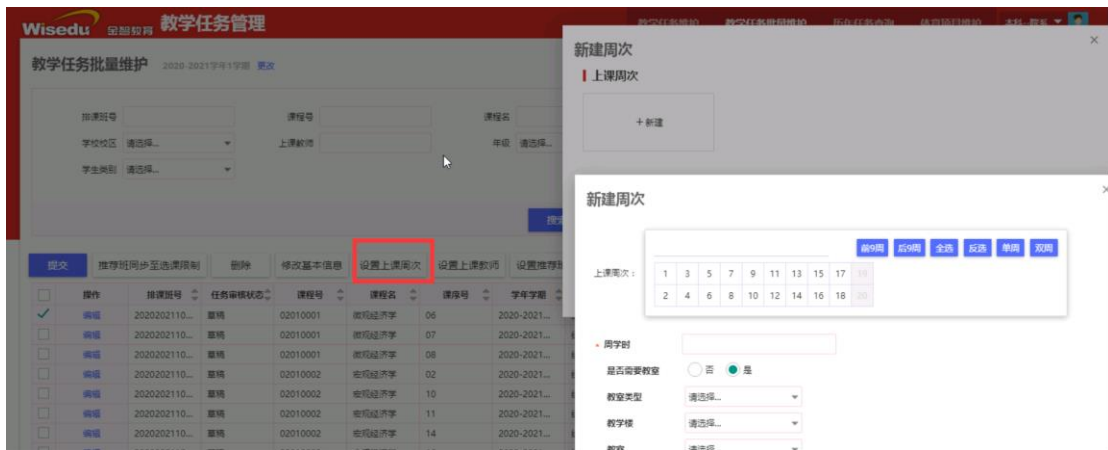
提交：将教学任务列表中选中的教学班数据提交审核，也可以根据查询条件批量提交审核数据。

推荐班同步致选课限制：将教学任务列表中选中的教学班数中的推荐班级同步到选课限制中。

修改基本信息：批量修改教学任务列表中选中的教学班数的基本信息。



设置上课周次：给教学任务列表中选中的教学班数的分配上课周次。



设置上课教师：给教学任务列表中选中的教学班数的分配上课教师。



设置推荐班级：给教学任务列表中选中的教学班数的分配推荐班级，这里是覆盖更新。



设置选课限制：根据实际需要给教学任务列表中选中的教学班数添加选课的限制，添加后学生选课时，这些条件会生效。

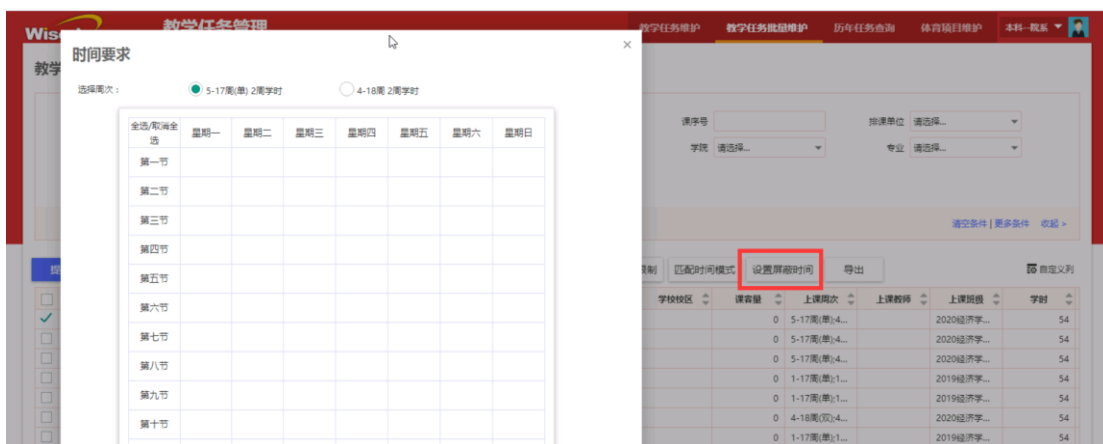


匹配时间模式：给教学任务列表中选中的教学班数的分配排课时间段，自动排课使用。

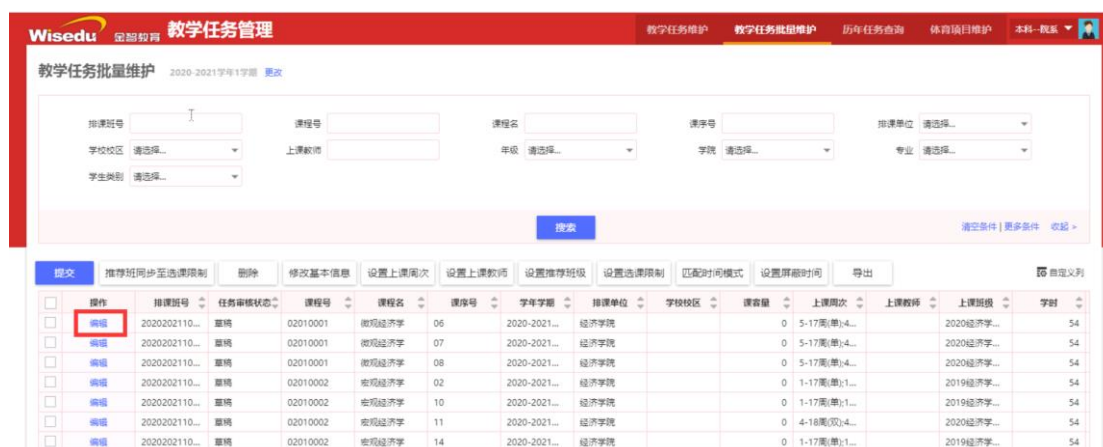


设置屏蔽时间：给教学任务列表中选中的教学班数的分配排课屏蔽时间段，在选中的时间段，不可拍该教学班的课程，用于自动排课。

导出：根据查询条件导出教学任务数据。



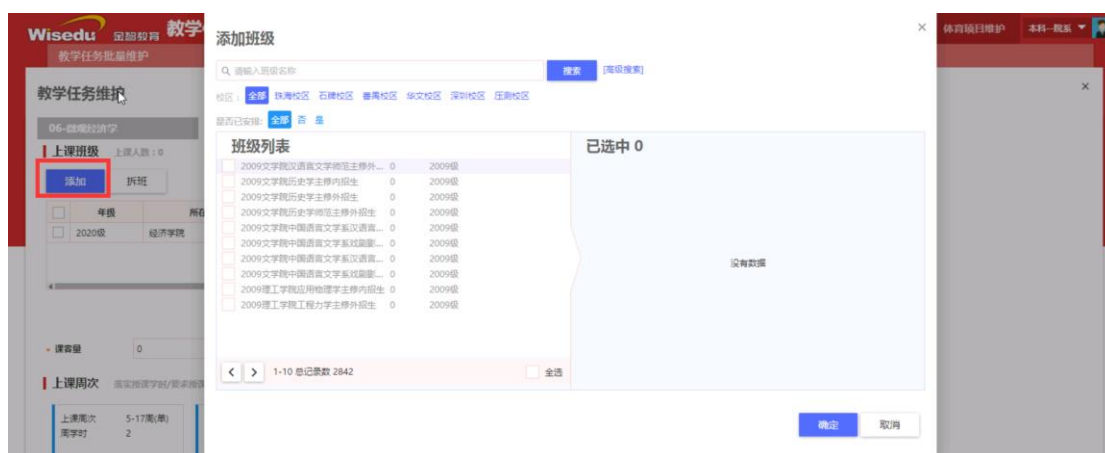
编辑：用于对教学班基本信息的修改操作。



2.2.2 编辑按钮二级页面功能

路径：教学任务管理（APP）---教训任务维护（菜单）---编辑

添加：添加上课班级。



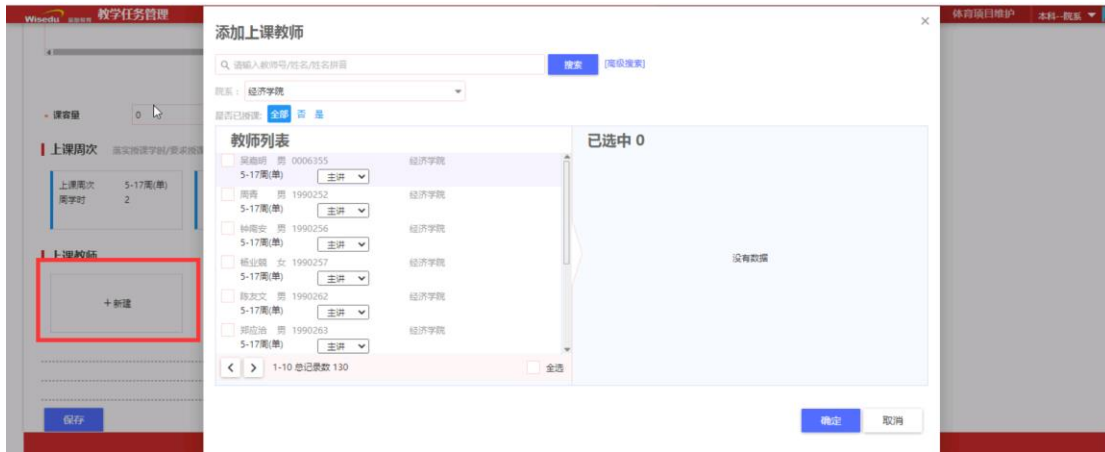
拆班：删除本教学班中选中的上课班级，创建一个教学班将选中的上课班级添加进去。



上课周次：给教学班添加上课周次时间段。



上课教师：给教学班添加上课教师。



维护基本信息：修改教学班基本信息。



维护排课信息：维护自动排课的信息。



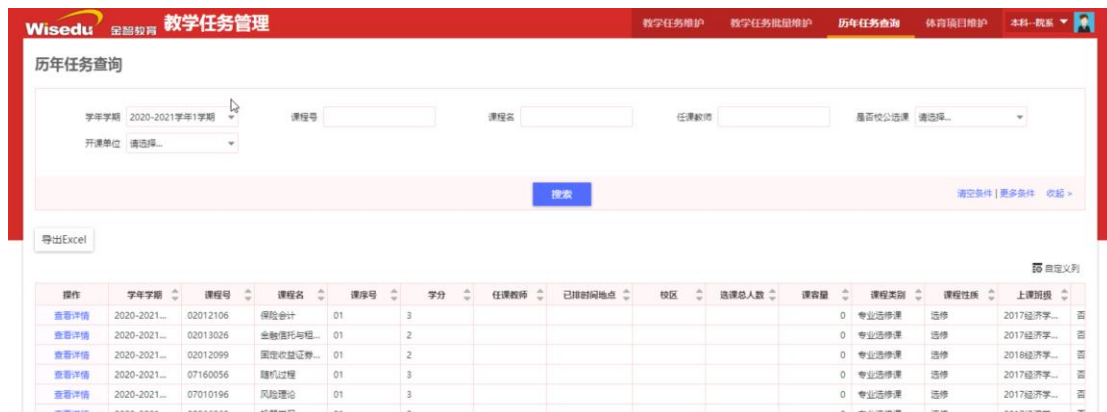
维护选课信息：维护学生选课时的条件限制。



2.3 历年任务查询

路径：教学任务管理（APP）---历年任务查询（菜单）

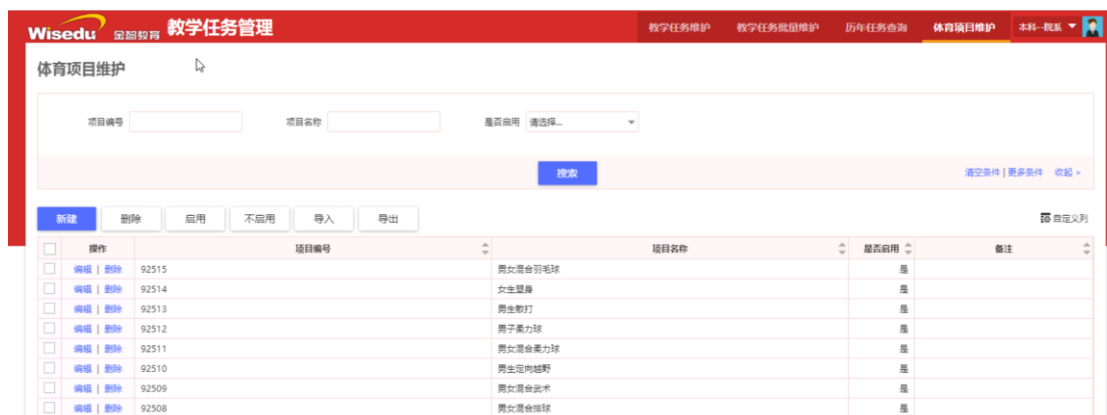
作用范围：主要用查询历年教学任务，并支持导出。



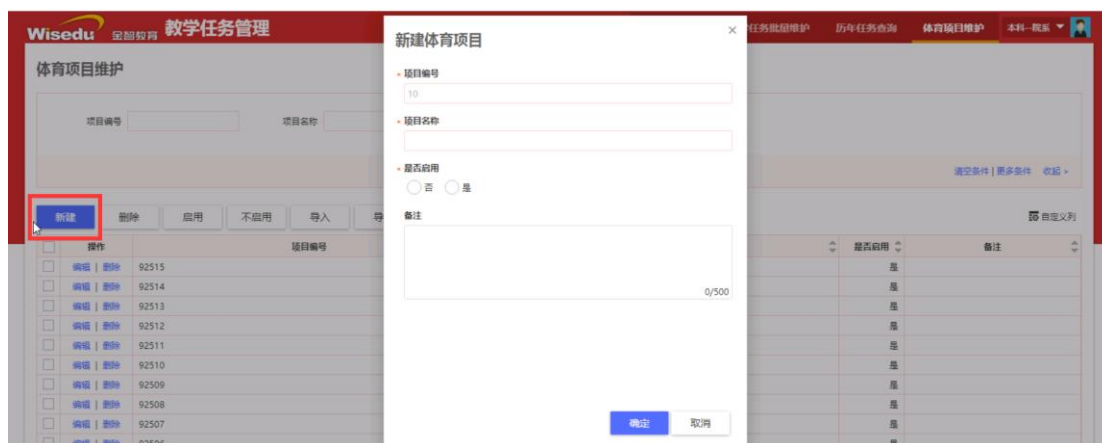
2.4 体育项目维护

路径：教学任务管理（APP） ---体育项目维护（菜单）

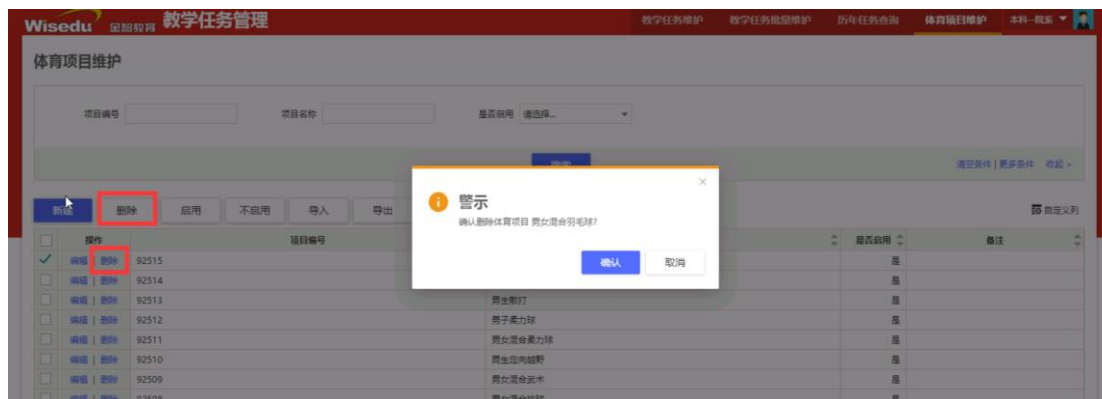
作用范围：主要用于体育课体育项目的新增、启用、导入、导出维护等操作。



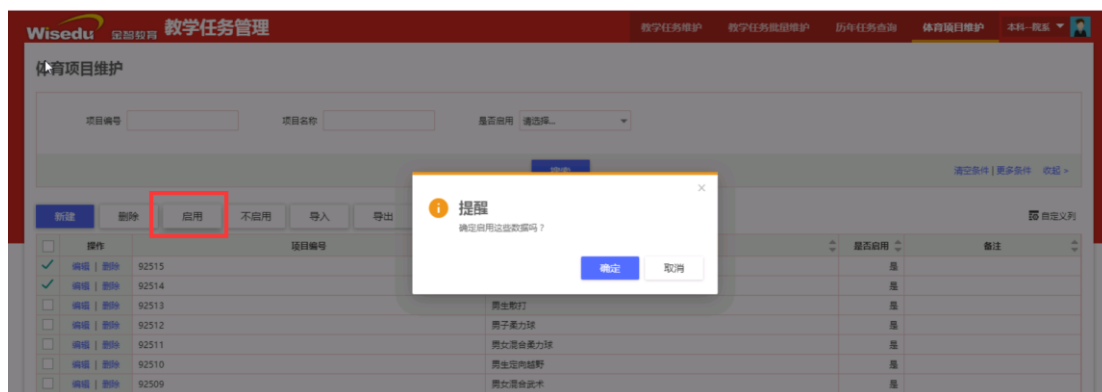
新建：新建体育项目。



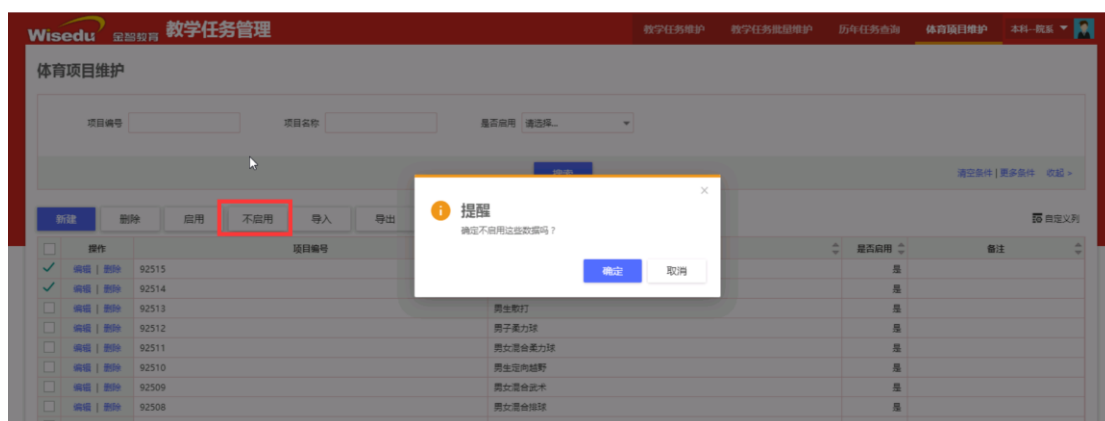
删除：删除选中的体育项目。



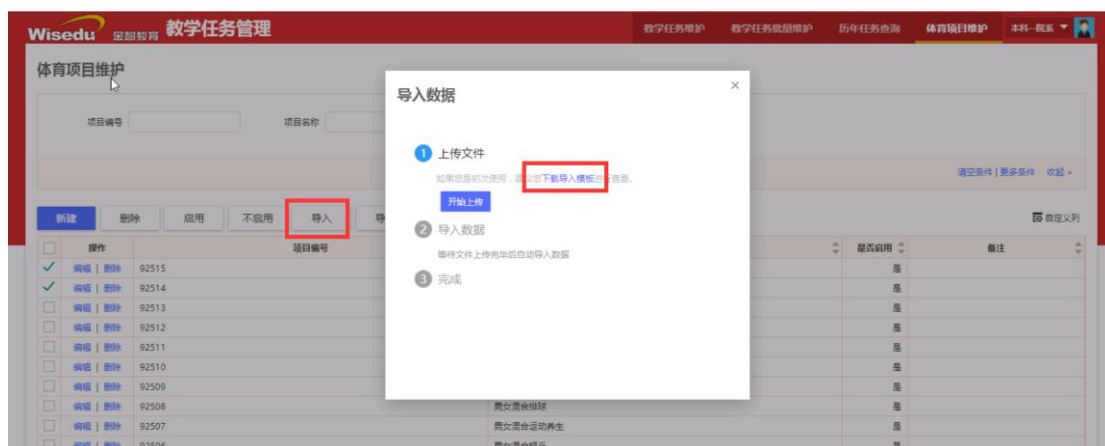
启用：启用体育项目，只有启用状态下，体育课只会展示启用的体育项目。



不启用：取消启用状态，其他使用体育项目的地方不可见。



导入：下载模板可批量导入数据。



导出：根据所选条件导出体育项目数据。

== 文档结束 ==